

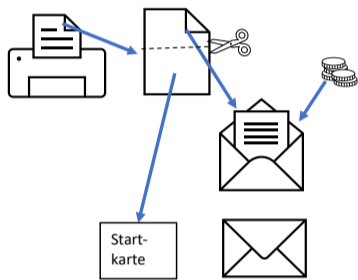
**Der neue Weserbergland Brevet - Ablauf seit Corona
- wer macht was ?**



1. Registrierung für Digitale Brevetkartennutzung unter <https://ebrevet.audax-randonneure.de/registrierung.php> (falls noch nicht geschehen -> siehe Beschreibung)

2. Herunterladen von Anmeldeformular-PDF von www.weserbergland-randonneur.de
- das beschreibbare PDF-Formular mit Personendaten und Startzeitwunsch ausfüllen, abspeichern und an info@weserbergland-randonneur.de senden (_Name_Vorname an Dateinamen anhängen)

3. Empfang und Ausdruck der Anmeldebestätigung
- Startkarte von Anmeldebestätigung trennen
- Anmeldebestätigung zusammen mit vorgegebenem Unkostenbeitrag in Briefkuvert verschließen
- Briefkuvert und personalisierte Startkarte für den Brevetstart aufheben



4. GESCHAFFT ! -Jetzt nur noch auf den Brevetstart warten :-)
In der Zwischenzeit sollte man sich noch einmal mit der Digitalen Startkartenbeschreibung auseinandersetzen ...




info@weserbergland-randonneur.de

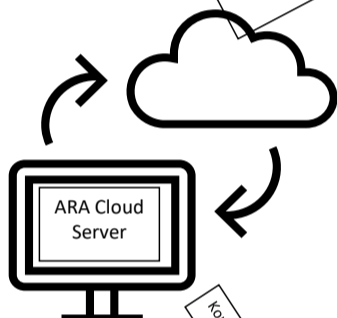
Disposition
Startorte + coronasichere Startzeiten

Der Organisator vergibt nur Startzeiten an einzelne Personen, die pro Standort zehn Minuten auseinander liegen.

Außerdem vergibt er Standorte, die für die Starter bei der Anreise auf möglichst kurzem Weg zu erreichen sind.



Brevetfreischaltung für Randonneur für Brevet und Startzeit



BREVETFAHREN
- Eintreffen am Startort zur vorgegebenen Startzeit
- Ab der vorgegebenen Startzeit ist der Brevet für den Starter zur Auswahl freigegeben
- Der Startort muss - wie der Zielort - als normale Kontrollstelle behandelt werden:
Diese Aktionen sind an jeder Kontrollstelle durchzuführen:

1. Kontrollstempekung durch Zangenlochung auf Papierstartkarte
2. Einloggen in Digitale Brevetkarte
 - GPS-Position verifizieren und hochladen
 - Kontrollfoto aufnehmen und hochladen

- An der Kontrollstelle Großenwieden den verschlossenen Umschlag in die dafür vorgesehene Urne einwerfen

Auswahl des freigeschalteten Brevets zur Startzeit

Kontrolldaten werden durch Organisator ausgewertet



- Überprüfung der Kontrollergebnisse
- Evtl. Klärung mit Randonneur
- Versand des Kontrollstreifens aus der DBK an Randonneur
- Meldung der positiven Brevetdaten an Audax Club Parisien

- Rückmeldung der Homologationsnummer an Randonneur (kann aktuell sicherlich einige Wochen dauern)
- Versand der angeforderten Medaillen an Randonneur



Empfangenen DBK-Kontrollstreifen ausdrucken und der Startkarte beifügen